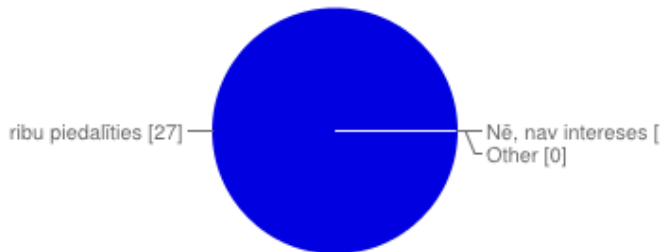


Šī veidlapa drīzumā tiks jaunināta uz jauno Google veidlapu versiju. [Uzziniet vairāk.](#)

27 atbildes

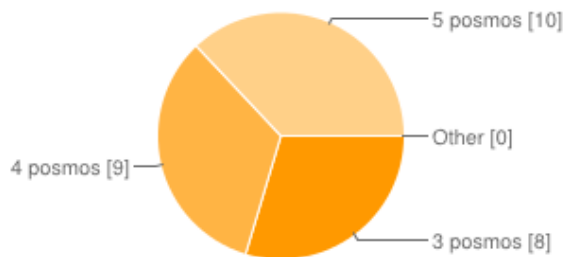
Kopsavilkums [Skatīt pabeigtās atbildes](#)

Vai ir nepieciešams organizēt "Rollertour 2014" sacensību seriālu un vai tu pats (vai tavi audzēkņi, bērni) būtu gatavs piedalīties?



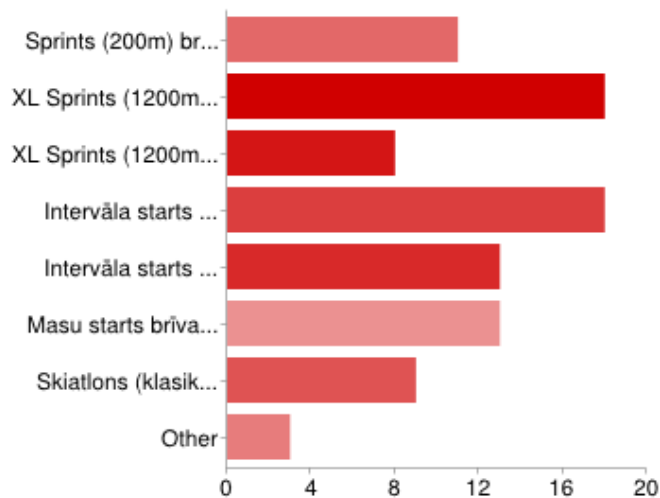
Jā, gribu piedalīties	27	100%
Nē, nav intereses	0	0%
Other	0	0%

"Rollertour 2014" optimālais posmu skaits (kuros tu varētu piedalīties)?



3 posmos	8	30%
4 posmos	9	33%
5 posmos	10	37%
Other	0	0%

Norādi disciplīnas, kurās tev ir interese piedalīties

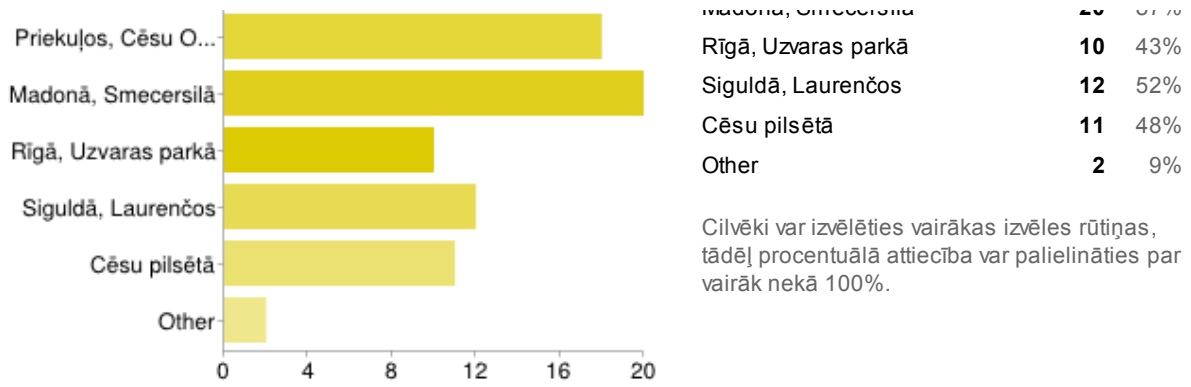


Sprints (200m) brīvajā stilā	11	42%
XL Sprints (1200m) brīvajā stilā	18	69%
XL Sprints (1200m) klasiskajā stilā	8	31%
Intervāla starts brīvajā stilā vidējās distancēs	18	69%
Intervāla starts brīvajā stilā garās distancēs	13	50%
Masu starts brīvajā stilā	13	50%
Skatjons (klasika+brīvais stils)	9	35%
Other	3	12%

Cilvēki var izvēlēties vairākas izvēles rūtiņas, tādēļ procentuālā attiecība var palielināties par vairāk nekā 100%.

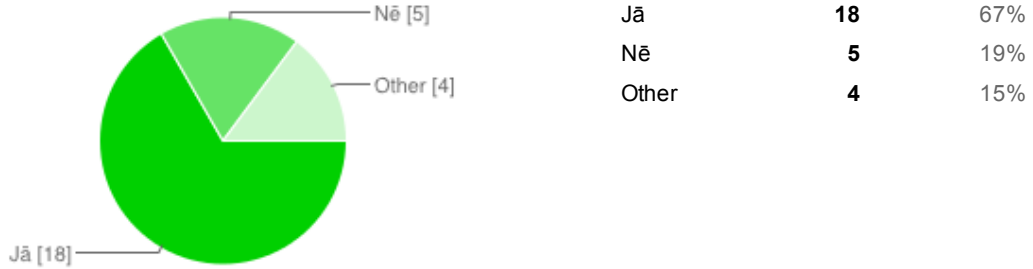
Kurās trasēs/vietās tev būtu interese startēt "Rollertour" sacensībās

Priekuļos, Cēsu Olimpiskā centrā	18	78%
Madonā Smecersilā	20	87%



Cilvēki var izvēlēties vairākas izvēles rūtiņas, tādēļ procentuālā attiecība var palielināties par vairāk nekā 100%.

Vai LSS Latvijas čempionāta posmus iekļaut "Rollertour" kopvērtējumā?



Kas palika nepajautāts?

Vajag startēt ar lēnajiem rolleriem ādas vecuma grupas vēlētos. Ko gribētu ieteikt rollerturam lai sacensības būtu vēl labākas. piedalīties tikai ar lēnajiem riteņiem un lēnajiem gultņiem. katrā ziņā izslēgt ātros rollerus pilnībā, savādāk nav intereses piedalīties, kā arī finanšu, lai pirktu ātros. Nē ātrajiem rolleriem. tad arī vairāk dalībnieku būs.. Lūdzu organizējiēt rollertour!!! Ar kādiem rolleriem būtu labāk piedalīties sacensībās? Ārvalstu sportistu aicināšana uz posmiem? Būtiski jāpadomā par balvām! - Piemēram ziemas sacensības Rīgā- Pārdaugavas kausā bija naudas balvas un piedalījās pr ...

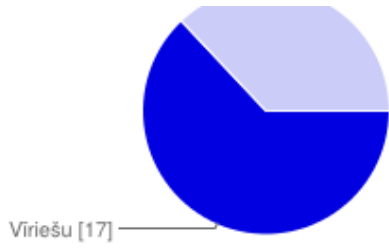
Norādi savu piederību



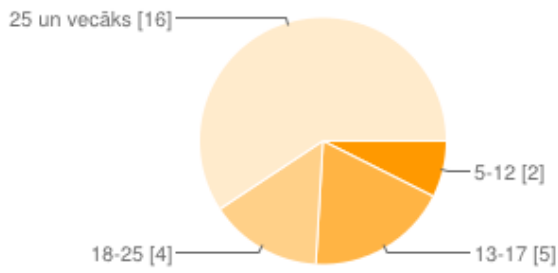
Tavs dzimums

Vīriešu	17	63%
Sieviešu	10	37%





Tavs vecums



5-12	2	7%
13-17	5	19%
18-25	4	15%
25 un vecāks	16	59%

Ikdienas atbilžu skaits

